

Воронежцы выбирают активный образ жизни*



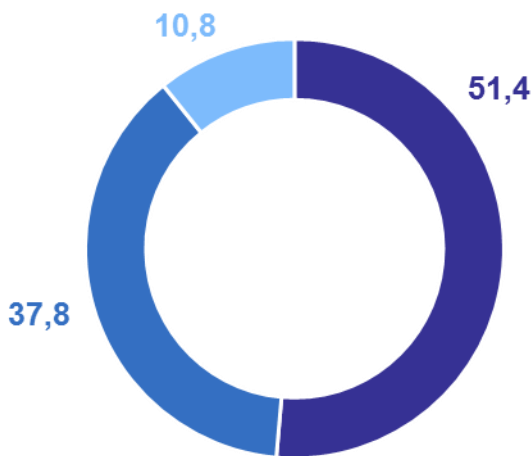
53,6%

жителей области способны вести здоровый образ жизни**

32,9%

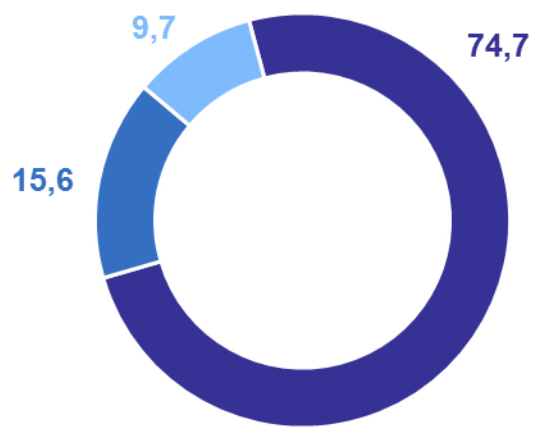
из них занимались активным отдыхом

Предпочтения по видам активного отдыха, %



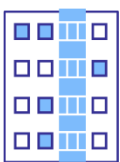
- Занимались силовыми тренировками, спортивными танцами, хоккеем, футболом и т.д.
- Абонементные занятия плаванием, фитнесом и т.д.
- Организованные занятия в спортивной секции (спортивной школе)

Периодичность занятий активным отдыхом, %



- Несколько раз в неделю, по выходным
- Несколько раз в месяц или реже
- Почти каждый день

Посетили за год хотя бы одно культурно-развлекательное мероприятие



47,7%

городских жителей



40,0%

сельских жителей

Досуг жителей, %



- Городская местность
- Сельская местность

*По результатам комплексного обследования условий жизни населения за 2022 год.
 **В возрасте 15 лет и старше.